

УТВЕРЖДЕНО
Заведующая БДОУ МО
Динской район «Детский сад №40»
Н.В.Толкачева
Приказом № 647 от 24.02.2014 г.



Положение об организации пропускного и внутриобъектового режимах

1. Общие положения

1.1. Положение о пропускном и внутриобъектовом режимах (далее - Положение) БДОУ МО Динской район «Детский сад №40» законом от 6 марта 2006 г. № 35 ФЗ «О противодействии терроризму» в целях реализации требований к антитеррористической защищенности объектов (территорий), утвержденных постановлением Правительства Российской Федерации от 2 августа 2019 года № 1006 «Об утверждении требований к антитеррористической защищенности объектов (территорий) Министерства просвещения Российской Федерации и объектов (территорий), относящихся к сфере деятельности Министерства просвещения Российской Федерации, Уставом БДОУ детский сад № 40, с требованиями действующего законодательства по вопросам обеспечения комплексной безопасности образовательных учреждений.

1.2. Настоящим Положением определяется организация и порядок осуществления пропускного и внутриобъектового режимов в ДОУ в целях обеспечения общественной безопасности, предупреждения возможных террористических, экстремистских акций и других противоправных проявлений в отношении воспитанников, педагогических работников и технического персонала ДОУ.

1.3. Пропускной и внутриобъектовый режимы в здании ДОУ предусматривают комплекс специальных мер, направленных на поддержание и обеспечение установленного порядка деятельности ДОУ и определяет порядок пропуска родителей (законных представителей), сотрудников ДОУ и посетителей в здания и на территорию ДОУ.

1.4. Ответственный за организацию и обеспечение пропускного и внутриобъектового режимов на территорию ДОУ назначается приказом заведующего ДОУ.

1.5. Настоящее Положение вступает в силу с момента утверждения и действует бессрочно (до принятия нового Положения).

1.6. Пропускной и внутриобъектовый режимы в ДОУ осуществляется:

- в дневное время ответственным, назначенным приказом заведующей (с 7.00 до 19.00);

- в ночное время - охраной (с 19.00 до 7.00).

- в выходные и праздничные - охраной круглосуточно.

2. Пропускной режим.

2.1. Цель и организация пропускного режима.

2.1.1. **Цель пропускного режима** – осуществление совокупности мероприятий и правил, исключающих возможность несанкционированного прохода лиц, проезда транспортных средств, провоза (проноса) имущества на территорию ДОУ.

2.2. Порядок пропуска воспитанников и их родителей, работников ДОУ и посетителей.

2.2.1. Вход воспитанников в ДОУ осуществляется в сопровождении родителей (законных представителей).

2.2.2. Посетители (посторонние лица) пропускаются в ДОУ на основании предъявленного паспорта или иного документа, удостоверяющего личность с обязательной

фиксацией ФИО в «Журнале регистрации посетителей».

2.2.3. Проход родителей, сопровождающих детей и забирающих их из ДОУ осуществляется без записи в «Журнале регистрации посетителей» и предъявлении документа, удостоверяющего личность.

2.2.4. Проход родителей при проведении родительских собраний и праздничных мероприятий осуществляется по списку, с предъявлением родителями документа удостоверяющего личность, без регистрации данных в «Журнале регистрации посетителей».

2.2.5. Педагогические работники и прочий персонал ДОУ пропускаются на территорию ДОУ без записи в «Журнале регистрации посетителей».

2.2.6. Нахождение сотрудников на территории ДОУ после окончания рабочего дня без соответствующего разрешения руководства ДОУ запрещается.

2.2.7. При выполнении в ДОУ строительных и ремонтных работ допуск рабочих осуществляется по списку подрядной организации, согласованному с заведующей ДОУ.

Лица, не связанные с образовательным процессом, посещающие ДОУ по служебной необходимости, пропускаются при предъявлении документа, удостоверяющего личность и по согласованию с заведующей ДОУ или лицом его заменяющим, о чём делается запись в «Журнале регистрации посетителей».

2.3. Крупногабаритные предметы, ящики, коробки проносятся в здание ДОУ после проведения их досмотра, исключающего пронос запрещенных предметов в здание (алкогольная продукция, вредные вещества, холодное и огнестрельное оружие, наркотики и т.п.)

3. Внутриобъектовый режим

3.1 Цели, элементы внутриобъектового режима

3.1.1. Целями внутриобъектового режима являются:

- создание условий для выполнения своих функций работникам и посетителям ДОУ;
- поддержание порядка в зданиях, помещениях, на внутренних и прилегающих к ним территориях, обеспечение сохранности материальных ценностей;
- обеспечение комплексной безопасности ДОУ;
- соблюдение правил внутреннего распорядка, охраны труда, пожарной и антитеррористической безопасности.

3.1.2. Внутриобъектовый режим является неотъемлемой частью общей системы безопасности ДОУ и включает в себя:

- обеспечение учебно-воспитательного процесса;
- закрепление за отдельными сотрудниками служебных, специальных помещений и технического оборудования;
- назначение лиц ответственных за пожарную и антитеррористическую безопасность служебных, специальных, производственных и складских помещений;
- определение мест хранения ключей от служебных и специальных помещений, порядка пользования ими;
- определение порядка работы с техническими средствами охраны (охранно-пожарная сигнализация, системы видеонаблюдения, кнопка тревожной сигнализации и т.п.);
- организацию действий персонала ДОУ и посетителей в кризисных ситуациях.

4. Порядок допуска на территорию транспортных средств, аварийных бригад, машин скорой помощи.

- 4.1. Въезд на территорию ДОУ и парковка на территории ДОУ частных автомашин — запрещены.
- 4.2. Допуск без ограничений на территорию учреждения разрешается автомобильному транспорту экстренных и аварийных служб; скорой медицинской помощи, пожарной охраны, управления ГО и ЧС, управления внутренних дел, службы электросетей при вызове их администрацией учреждения;
- 4.3. Допуск и парковка на территории ДОУ разрешается автомобильному транспорту обслуживающих организаций (поставка продуктов, игрушек, канцелярских товаров, моющих средств и др.) на основании договора и документов на поставку;
- 4.4. Ответственный за пропуск машин обслуживающих организаций – ООО «Патрон»
- 4.5. В случае наличия в автотранспорте пассажира, к нему предъявляются требования по пропуску в ДОУ посторонних лиц.

5. Обязанности участников образовательного процесса, посетителей при осуществлении пропускного и внутриобъектового режимов

5.1. Заведующая обязана:

- издавать необходимые приказы, инструкции;
- вносить изменения в Положение при необходимости;
- определять порядок контроля и назначать лиц, ответственных за организацию режима.

5.2. Заведующая обязана:

- обеспечить рабочее состояние системы освещения;
- обеспечить свободный доступ к аварийным и запасным выходам;
- обеспечить исправное состояние дверей, окон, замков, задвижек, ворот, калиток, крыши;
- обеспечить рабочее состояние аварийной подсветки в указателях маршрутов эвакуации;
- осуществлять контроль выполнения Положения всеми участниками образовательного процесса.

5.3. Охранник обязан постоянно в течение дежурства:

- осуществлять обход всей территории ДОУ, осмотр построек;
- производить внешний осмотр здания на предмет закрытия окон и выключенного освещения;
- не допускать посещение ДОУ посторонними лицами, их нахождение на территории. Калитка и ворота должны быть закрытыми.
- при необходимости (обнаружение подозрительных лиц, взрывоопасных или подозрительных предметов и т. д.) принимать решения и руководить действиями по предотвращению чрезвычайных ситуаций (согласно инструкциям по пожарной безопасности, охране жизни и здоровья детей и т. д.);
- исключить доступ в ДОУ воспитанников и их родителей (законных представителей), посетителей в рабочие дни с 19.00 до 07.00, работников ДОУ - до 6.00, а также в выходные и праздничные дни (за исключением лиц, допущенных по письменному разрешению заведующей или завхоза).

- о выявленных недостатках и нарушениях произвести запись в «Журнале несения дежурства охраны».

5.4. Работники ДООУ обязаны:

- осуществлять контроль за пришедшими к ним посетителям на протяжении всего времени нахождения в здании и на территории ДООУ:

- проявлять бдительность при встрече посетителей в здании и на территории ДООУ (уточнять, к кому пришли, провожать до места назначения или перепоручать другому сотруднику).

5.5. Родители (законные представители) воспитанников обязаны:

- приводить и забирать детей лично или информировать о доверенных лицах, которые будут забирать ребенка (с предоставлением информации о данных лицах: паспортные данные, контактный телефон, место проживания);

- осуществлять вход в ДООУ и выход из него только через центральный вход;

- при входе в здание проявлять бдительность и не пропускать посторонних лиц (либо сообщать о них сотрудникам ДООУ);

- соблюдать правила пропускного режима, требования Инструкции по антитеррористической безопасности и защите персонала и воспитанников образовательного учреждения (Приложение) в здании и на территории ДООУ.

5.6. Посетители обязаны:

- представляться, если работники ДООУ интересуются личностью и целью визита;

- не вносить в ДООУ объемные сумки, коробки, пакеты и т. д.;

- соблюдать правила пропускного режима, требования Инструкций о пожарной безопасности в здании и на территории ДООУ.

5.7. Работникам ДООУ запрещается:

- нарушать требования Положения, Инструкции по антитеррористической безопасности и защите персонала и воспитанников ДООУ, Инструкции по охране жизни и здоровья детей;

- оставлять без присмотра воспитанников, имущество и оборудование ДООУ

- оставлять незапертыми двери, окна, фрамуги и т. д.;

- оставлять без сопровождения посетителей ДООУ;

- находиться на территории и в здании ДООУ в нерабочее время, выходные и праздничные дни.

Инструкция по антитеррористической безопасности и защите персонала и воспитанников образовательного учреждения

Настоящая инструкция определяет состав мер и правил, исполнение которых персоналом и воспитанниками ДОО снижает вероятность осуществления на территории и в отношении ДОО террористических актов и намерений.

Необходимо постоянно проводить разъяснительную работу, направленную на повышение организованности и бдительности, готовности к действиям в чрезвычайных ситуациях, укрепления взаимодействия с правоохранительными органами.

Вход в здание осуществляется при наличии документов, удостоверяющих личность с регистрацией в журнале посетителей.

В период проведения занятий входные двери должны быть закрыты. Лица, прибывающие к руководителю, пропускаются в установленные дни и часы, к другим должностным лицам по предварительной договоренности. Все лица, прибывающие в ДОО, регистрируются в журнале посещения, где указывается ФИО, номер документа, удостоверяющий личность, время прибытия и время убытия.

Входные двери, где нет постоянной охраны, запасные выходы должны быть закрыты.

Работники охраны (сторожа) обязаны в вечернее и ночное время обходить здание с внешней стороны и проверять целостность стекол на окнах, решетки, входные двери, о чем делать запись в журнале.

Необходимо проводить тренировки по эвакуации из здания воспитанников и сотрудников не реже одного раза в триместр в течение учебного года.

При вынужденной эвакуации из здания воспитатели обязаны в безопасном месте проверить по списку наличие учащихся, принять меры по розыску отсутствующих.

Необходимо иметь исправные, заряженные огнетушители в наиболее опасных местах (по схеме эвакуации).

При обнаружении подозрительных пакетов, коробок, взрывчатых и радиоактивных веществ не подходить к ним, не трогать (только оградить их) и немедленно сообщить в соответствующие органы.

Не допускать стоянки постороннего транспорта у здания учреждения и прилегающей территории. Входные ворота держать закрытыми. Обо всех случаях стоянки бесхозного транспорта сообщать в правоохранительные органы.

При появлении у здания и нахождении длительное время посторонних лиц, необходимо сообщить в правоохранительные органы и усилить пропускной режим.

В случае пожара, немедленно сообщить по телефону № 101, принять меры к тушению пожара. Все воспитанники и сотрудники учреждения должны быть обучены способам защиты органов дыхания в задымленном помещении.

В порядке предупредительных мер необходимо постоянно выполнять следующее:

- осуществлять ежедневные обходы территории ДОО и осмотр мест возможной закладки взрывных устройств: наземные устройства энергетических сетей, пути следования основного людского потока и традиционные места группового сосредоточения;
- периодически проводить комиссионные проверки складских, технических и подсобных помещений;
- организовывать и проводить совместно с сотрудниками правоохранительных органов инструктажи и практические занятия по действиям в чрезвычайных ситуациях, связанных с проявлениями терроризма;
- при обнаружении подозрительного предмета, незамедлительно сообщать о случившемся в правоохранительные органы по телефонам территориальных подразделений ФСБ и МВД России;
- до прибытия оперативно-следственной группы обеспечить нахождение сотрудников на безопасном расстоянии от обнаруженного предмета.

В случае обнаружения предмета, похожего на взрывное устройство

Общие сведения о взрывных устройствах

Взрывные устройства можно разделить на две основные категории: штатные взрывные устройства (ШВУ) и самодельные взрывные устройства (СВУ).

ШВУ - взрывные устройства, производящиеся в промышленных условиях и использующиеся армией, правоохранительными органами и в промышленности.

СВУ - взрывные устройства, изготовленные кустарно либо на основе ШВУ с доработками.

Любое взрывное устройство состоит из:

- заряда;
- средства инициирования;
- предохранительно-исполнительного механизма;
- корпуса.

Наиболее опасными для обезвреживания являются самодельные взрывные устройства. Следует также учитывать, что злоумышленники весьма изощренно камуфлируют СВУ. В качестве камуфляжа могут использоваться различные предметы бытового назначения, не вызывающие никакого подозрения, например, жестяные банки и картонные пакеты от напитков или пачки от сигарет, коробки от видеокассет и т.п.

Основные признаки самодельных взрывных устройств

1. Наличие в конструкции штатных боеприпасов.
2. Наличие звука работы часового механизма.
3. Наличие запахов горючих веществ.
4. Наличие характерных признаков горения.
5. Наличие нехарактерных для данного предмета элементов конструкции.
6. Наличие у предмета изделий, напоминающих радиоприемные устройства.
7. Наличие у постоянно открывающихся объектов (окна, двери, люки) посторонних предметов, растяжек и т.п.
8. Наличие в помещении или на местности предметов, явно не характерных для окружающей обстановки.
9. Наличие в помещении или на местности бесхозных предметов.

Действия персонала ДОУ

Необходимо иметь в виду, что злоумышленники, осуществляющие закладку взрывного устройства, могут действовать в группе, некоторые члены которой предпринимают отвлекающие действия.

Все мероприятия, связанные с поиском возможно заложенного взрывного устройства, должны проводиться без привлечения внимания воспитанников и посетителей.

В случае если принято решение о полной или частичной эвакуации ДОУ (решение принимает руководитель, а в его отсутствие – лицо, его заменяющее), необходимо выполнять его таким образом, чтобы избежать паники и, как следствие, человеческих жертв.

По прибытии сотрудников правоохранительных органов оказывать им помощь.

В случае поступления информации о наличии взрывного устройства (или иного источника опасности для здоровья и жизни учащихся, сотрудников и посетителей) необходимо немедленно осуществить следующие действия:

- с помощью персонала провести осмотр рабочих мест с целью выявления предметов, вызывающих подозрение. Человек, работающий на конкретном рабочем месте, способен быстрее выявить предметы, являющиеся посторонними для его рабочего места и вызывающие подозрение.

- все выявленные предметы, квалифицированные как посторонние и вызывающие подозрение, должны быть нанесены на схему (план) помещения, в котором они обнаружены.

- если предмет квалифицирован как подозрительный (похожий на взрывное устройство), дальнейшие манипуляции с ним категорически запрещены.

- о его обнаружении необходимо немедленно сообщить:

- дежурному по ОВД, тел. 8(86162)6-15-94 (указать номер)

- дежурному УФСБ, тел. _____ (указать номер), ГО и ЧС 8(86162) 6-24-63

- оценив возможную опасность и зону поражения обнаруженного предмета, принять меры по эвакуации учащихся и персонала учреждения.
- при невозможности оценить лично опасность обнаруженного предмета необходимо прибегнуть к методу экспертной оценки (привлечь к оценке опасности предмета лиц, имеющих необходимые знания).

О порядке приема сообщений, содержащих угрозы террористического характера, по телефону

Правоохранительным органам значительно помогут для предотвращения совершения преступлений и розыска преступников следующие Ваши действия:

Постарайтесь дословно запомнить разговор и зафиксировать его на бумаге. По ходу разговора отметьте пол, возможный возраст звонившего и особенности его (ее) речи:

- голос: громкий, (тихий), низкий (высокий);
- темп речи: быстрый, медленный, неравномерный (с паузами);
- произношение: отчетливое, искаженное, с заиканием, шепелявое, с характерным акцентом или диалектом;
- манера речи: развязная, напористая, неуверенная, вкрадчивая, с издевкой,
- характер лексики: с речевыми штампами и с часто повторяющимися словами-паразитами, в том числе сленговыми и нецензурными.

Обязательно отметьте звуковой фон (шум автомашин или железнодорожного транспорта, звуки теле- или радиоаппаратуры, голоса и другое).

Отметьте характер звонка (городской или междугородный). Обязательно зафиксируйте точное время начала и конца разговора. В любом случае, постарайтесь в ходе разговора получить ответы на следующие вопросы:

- Куда, кому, по какому телефону звонит этот человек? Какие конкретные требования он (она) выдвигает?
- Выдвигает требования он (она) лично, выступает в роли посредника или представляет какую-либо группу лиц? На каких условиях он (она) или они согласны отказаться от задуманного?
- Как и когда с ним можно связаться, или он позвонит сам? Кому Вы должны или можете сообщить об этом звонке?

Постарайтесь добиться от звонящего максимально возможного промедления времени для принятия Вами и Вашим руководством решений или совершения необходимых действий.

Если возможно, еще в процессе разговора, сообщите о нем руководству школы, если нет - немедленно по его окончании.

Максимально ограничьте число людей, владеющих полученной информацией, равно как и о самом факте разговора, его содержании и сопутствующих обстоятельствах.

Запишите определившийся (с помощью АОН) номер телефона.

Правила обращения с анонимными материалами, содержащими угрозы террористического характера

При получении анонимного материала, содержащего угрозы террористического характера, обращайтесь с ним максимально осторожно, уберите его в чистый плотно закрываемый полиэтиленовый пакет и поместите в отдельную жесткую папку.

Сохраняйте всё, ничего не выбрасывая: сам документ с текстом, вложения, конверт и упаковку. Постарайтесь не оставлять на нем отпечатков своих пальцев.

Если документ поступил в конверте - его вскрытие производится с левой или правой стороны, аккуратно отрезая кромки ножницами.



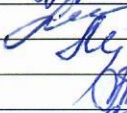

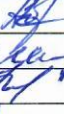
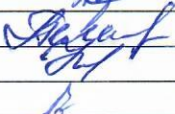
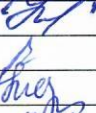



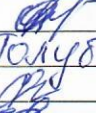



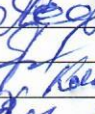
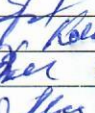


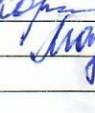





Не расширяйте круг лиц для ознакомления с содержанием документа.

Анонимные материалы направьте в правоохранительные органы с письмом, в котором должны быть указаны конкретные признаки анонимных материалов (вид, количество, каким способом и на чем исполнены, с каких слов начинается и какими заканчивается текст, наличие подписи и т.п.), а также обстоятельства, связанные с их распространением, обнаружением или получением.

Анонимные материалы не должны сшиваться, склеиваться, на них не разрешается делать подписи, подчёркивания. Нельзя их выглаживать, мять и сгибать.

При исполнении резолюций и других надписей на сопроводительных документах не должно оставаться давленных следов на анонимных материалах.

Регистрационный штамп проставляется только на сопроводительных письмах организации и заявлениях граждан, передавших анонимные материалы в инстанции.

Подпись	Расшифровка	Дата
	Миссакеева А. В.	24.02.2022
	Алексеева А. И.	24.02.2022
	Трицеевская М. А.	24.02.2022
	Млоба Ю. В.	24.02.2022
	Батарова О. В.	24.02.2022
	Афонина О. Т.	24.02.2022
	Сейченко А. Б.	24.02.2022
	Щафаростова Н. Л.	24.02.2022
	Лавина М. П.	24.02.2022
	Морозов К. В.	24.02.2022
	Л. Е. Парецкая	24.02.2022
	Молова И. В.	24.02.2022
	Овора О. И.	24.02.2022
	Токуб	24.02.2022
	Татшцан Т. Ф.	24.02.2022
	Мамбарова Э. А.	24.02.2022
	Бородай И. Т.	24.02.22
	Майанов А. И.	24.02.22
	Жавенко А. В.	24.02.22
	Савченко А. В.	24.02.22
	Савченко Е. А.	24.02.22
	Савченко О. В.	24.02.22
	Короженко Р. Н.	24.02.22
	Морозова Т. П.	24.02.2022

Прош го и пронумеровано

ЛИСТОВ

Заведу мая

Голкачева Н.В.

